

THAT'S ENGLISH!

Enseñanza oficial de
inglés a distancia

**Exámenes
fin de módulo**

Guía de uso
2025

ESTRUCTURA Y DURACIÓN DE LOS EXÁMENES ONLINE FIN DE MÓDULO

En las **convocatorias ordinarias**, los exámenes fin de módulo online constan de **tres partes; Reading, Listening y Writing**. Cada destreza tiene una duración determinada y no se podrá comenzar con la siguiente hasta que se haya finalizado la anterior.

En las **convocatorias extraordinarias** se podrán realizar únicamente las destrezas que se tengan que recuperar, pudiendo acceder directamente a las destrezas que se tengan que realizar.

Los exámenes fin de módulo oficiales estarán subidos a la plataforma uno a dos días antes de la convocatoria.

Verás 3 pruebas, cada una de ellas corresponde a una destreza y tendrás que completar las tres en el siguiente orden: Reading, Listening y Writing.

La duración de cada una de estas partes por nivel es la siguiente:

	A2	B1	B2	C1
READING	20 min	35 min	40 min	50 min
LISTENING	15 min	20 min	20-25 min	30 min
WRITING	25 min	60 min	60 min	75 min
DURACIÓN TOTAL PRUEBA ESCRITA	1 hora	1 hora y 55 min	2 horas y 5 min	2 horas y 35 min

Una vez que tu escuela haya confirmado los grupos de alumnos que vayan a realizar los exámenes fin de módulo online, los simulacros de examen se abrirán y estarán abiertos todo el curso para que puedas familiarizarte con su estructura y funcionamiento.

¡IMPORTANTE! DESTREZA LISTENING:

Es importante que tengas en cuenta que, en la parte de Listening, **aunque pauses el audio el tiempo de la prueba seguirá corriendo e irás muy justo para finalizarlo** ya que el audio dura casi lo mismo que la prueba. Te recomendamos, que al acceder al Listening, comiences a reproducir el audio donde te irán indicando lo que debes hacer en cada momento.

En el Listening **encontrarás dos audios; el primero es el que te recomendamos reproducir**, y el segundo audio, se incluye únicamente por si tu ordenador no pudiese abrir el primero.

El examen consta de dos tareas cada una con su propio audio. El audio comenzará indicándote lo que debes hacer y posteriormente, comenzará la reproducción del audio de la primera tarea. Habrá una pausa y se volverá a repetir. Finalizará el primer audio y escucharás las instrucciones para continuar con la segunda tarea, se reproducirá el segundo audio, habrá otra pausa y se reproducirá por segunda vez el segundo audio y finalizará el examen.

Si tienes dudas o alguna incidencia, contacta con el servicio de atención al alumno a través del teléfono 91 108 61 01.

¿ES OBLIGATORIO REALIZAR LOS SIMULACROS DE EXAMEN ANTES DE PRESENTARSE A LOS EXAMENES DE FIN DE MÓDULO?

Es 100% recomendable que sigas los pasos indicados en esta guía y realices los simulacros de examen unos días antes de hacer el examen oficial de fin de módulo.

Si realizas el simulacro de examen evitarás:

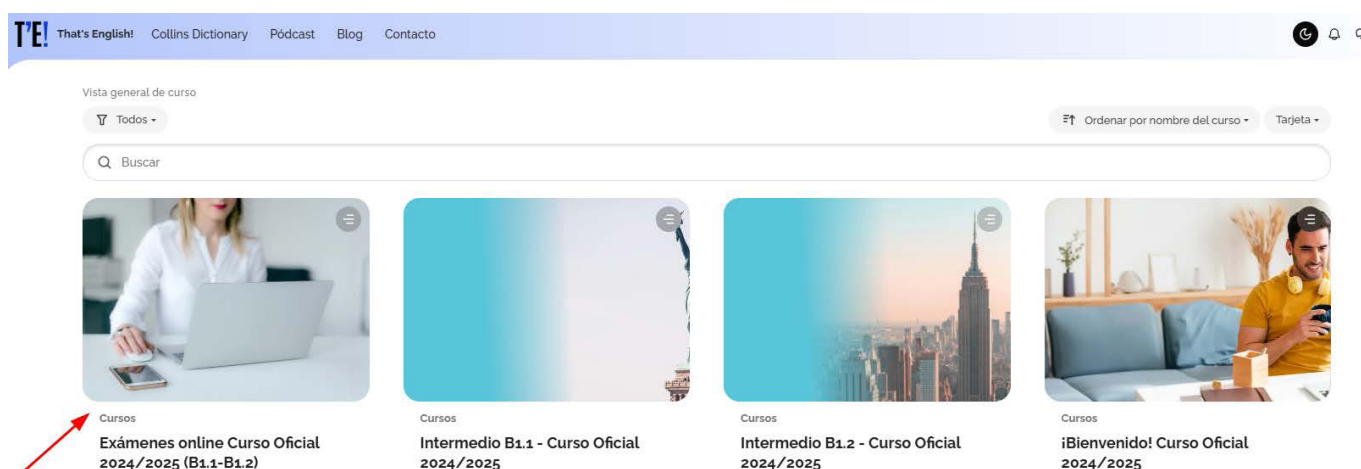
- Que al no estar familiarizado con la estructura y funcionamiento del examen, no consigas pasar de una parte a otra del examen.
- Que el día del examen oficial intentes contactar con Soporte Técnico y tengas que esperar mucho tiempo a ser atendido porque muchos otros alumnos se encuentran en la misma situación y los teléfonos estén colapsados.

PASOS A SEGUIR PARA REALIZAR EL EXAMEN ONLINE

1. Acceso a los exámenes


Desde el navegador accede a la web de That's English! www.thatsenglish.com y haz clic en LOGIN.


Dentro de la plataforma, selecciona el curso correspondiente a los exámenes online:




En dicho curso tendrás disponibles los simulacros de examen:

Simulacro exámenes online


 Si tu escuela realiza los exámenes online, aquí se habilitará el acceso a los exámenes de fin de módulo. Podrás verlos en el apartado "Convocatoria de exámenes online fin de módulo" y se activará unos días antes de la fecha estipulada. Antes de la realización de los exámenes, tendrás habilitada la sección "Simulacro de exámenes online" para que puedas familiarizarte con las pruebas de simulacro.



Simulacro de examen B1.1-B1.2 Reading



Simulacro de examen B1.1-B1.2 Listening



Simulacro de examen B1.1-B1.2 Writing

Uno o dos días antes del examen de fin de módulo aparecerá en la plataforma la convocatoria de los Exámenes fin de módulo. Cuando hagas clic en cada una de las partes del examen verás la fecha y hora de comienzo y fin de cada parte.

Convocatoria de exámenes online fin de módulo

Estos son los exámenes a los que tendrás que acceder el día del examen.

Recuerda la importancia de haber hecho previamente los simulacros de examen y así evitar desconcentrarte el día del examen.

Examen fin de módulo (18/03/2025)



B1.1-B1.2 Reading (10688)



B1.1-B1.2 Listening (10668)



No disponible hasta que: Haber finalizado **B1.1-B1.2 Reading (10688)**



B1.1-B1.2 Writing (10668)



No disponible hasta que: Haber finalizado **B1.1-B1.2 Listening (10668)**

2. Comenzar a realizar el examen. Convocatoria Ordinaria

Deberás comenzar con la primera parte del examen que es el READING.

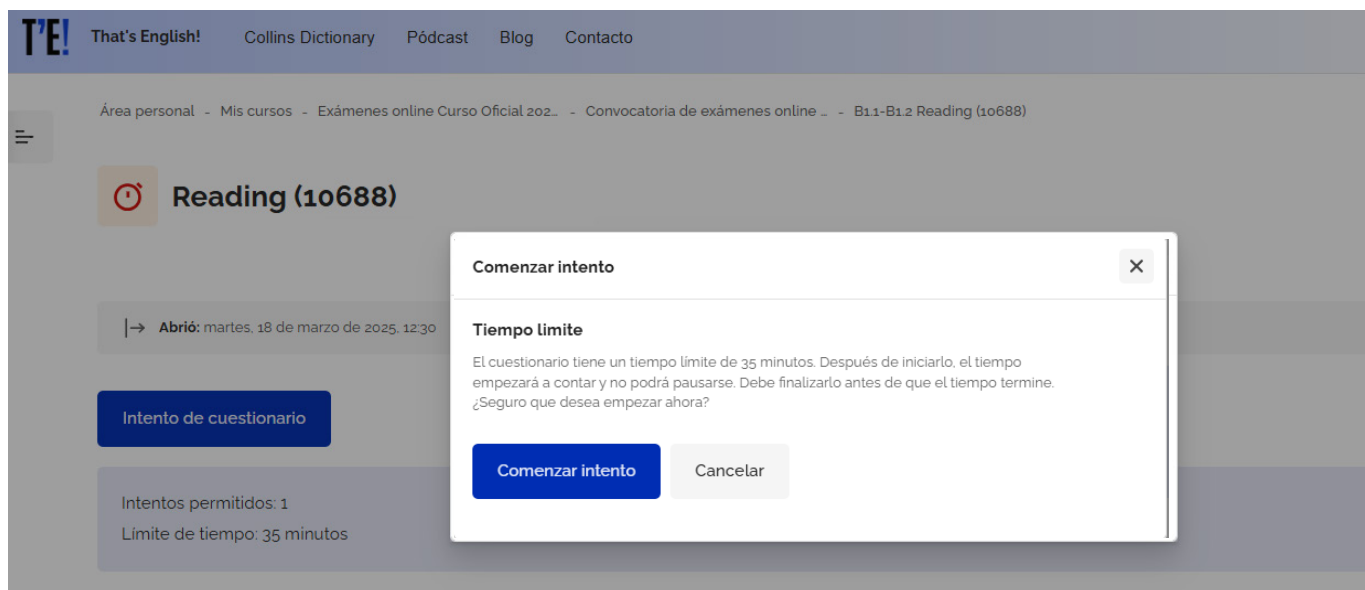
El examen tiene una duración establecida, dependiendo del nivel, que empezará a contar una vez se comience el examen.

The screenshot shows the 'Reading (10688)' exam page. At the top, there is a navigation bar with 'T'E! That's English!', 'Collins Dictionary', 'Pódcast', 'Blog', and 'Contacto'. Below this, a breadcrumb trail reads: 'Área personal - Mis cursos - Exámenes online Curso Oficial 202... - Convocatoria de exámenes online - B1.1-B1.2 Reading (10688)'. The main heading is 'Reading (10688)' with a clock icon. A red box highlights the exam schedule: 'Abre: martes, 18 de marzo de 2025, 15:00 ... Cierra: martes, 18 de marzo de 2025, 18:00'. Below this, another red box highlights the exam details: 'Intentos permitidos: 1' and 'Limite de tiempo: 35 minutos'.

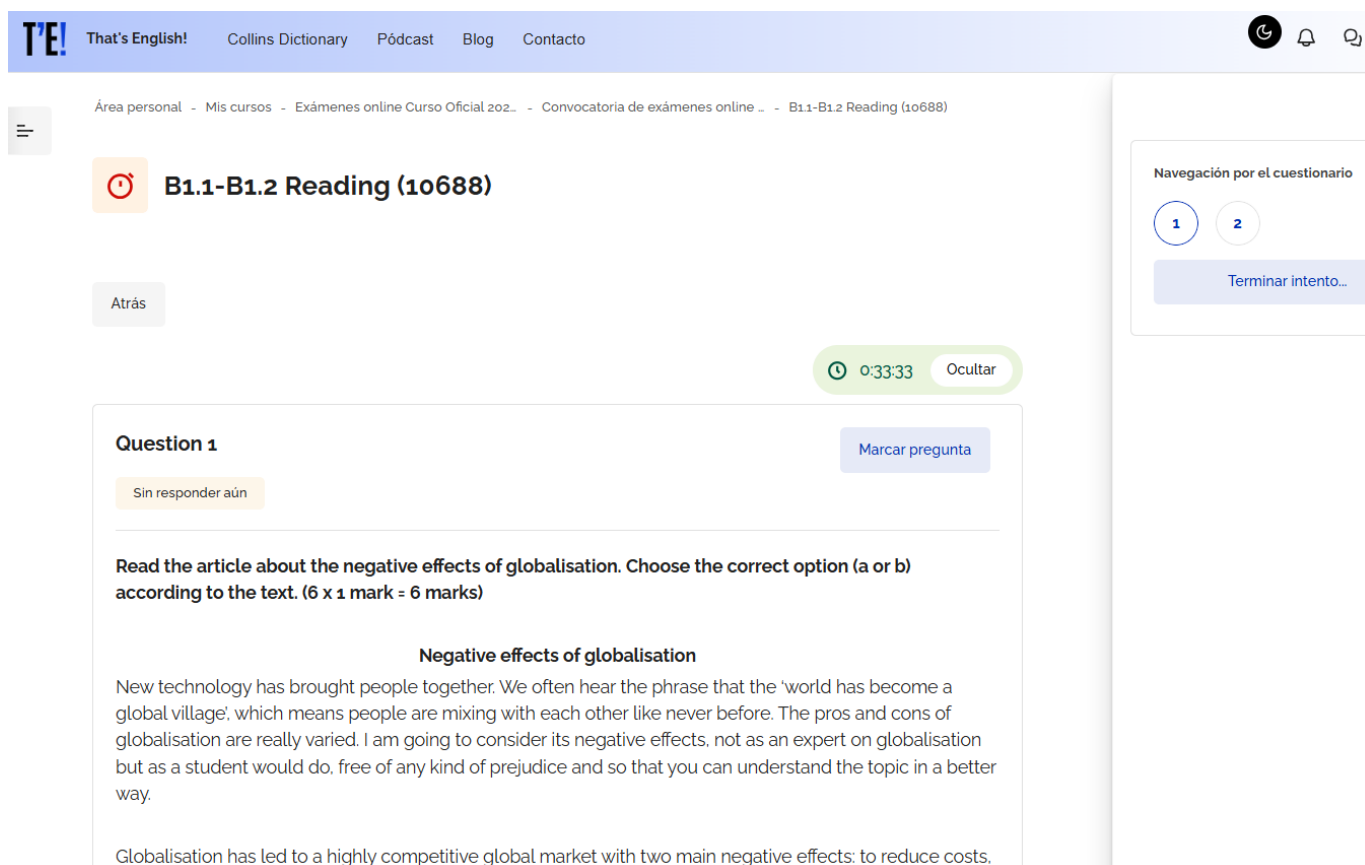
Cuando llegue la hora del examen, podrás comenzar a realizarlo, pinchando en “Intento de cuestionario”:

The screenshot shows the 'Reading (10688)' exam page at a later time. The navigation bar and breadcrumb trail are the same. The main heading is 'Reading (10688)' with a clock icon. A red box highlights the exam schedule: 'Abrió: martes, 18 de marzo de 2025, 12:30 ... Cierra: martes, 18 de marzo de 2025, 15:30'. Below this, a blue button labeled 'Intento de cuestionario' is highlighted with a red arrow. At the bottom, the exam details are shown: 'Intentos permitidos: 1' and 'Limite de tiempo: 35 minutos'.

Antes de comenzar el cuestionario se nos recuerda que tiene una duración predeterminada que empezará a contar desde el momento de inicio del mismo.



Cuando entres en el cuestionario verás una pantalla con dos zonas diferenciadas, una zona central con las preguntas (que pueden ser de elección múltiple, rellenar huecos, etc.) y la pista de audio en el caso del examen de Listening y una zona derecha donde encontrarás otra forma de navegar por las preguntas del cuestionario. Podemos ver en pantalla el contador con el tiempo restante.



Para finalizar el examen y entregarlo debes pinchar en “Terminar intento”:

The screenshot shows the 'That's English!' website interface during an exam. At the top, there is a navigation bar with the logo 'T'E!' and links for 'That's English!', 'Collins Dictionary', 'Pódcast', 'Blog', and 'Contacto'. Below this, the main content area displays a quiz for the '4 AQUARIUS' section. The text reads: 'Shy Aquarius should read the book *How to Make Friends and Convince People* as this become experts in both. It's not a matter of 'learning' how to get on, but rather feeling what's wrong in a situation and trying to solve it. Take time for yourself this year, because the constant attention you might get from friends and family could be stressful for you. You may have to give yourself a short course in not expecting too much from yourself. You're only human, and in the end, this is what will make your dearest ones respect you.'

Below the text, there is a list of four options for the Aquarius section:

- 1. Aries: New relationships will be
- 2. Gemini: New relationships will be
- 3. Cancer: New relationships will be
- 4. Aquarius: You will have to try hard t

A dropdown menu is open for the '4. Aquarius' option, showing a list of possible completions:

- Elegir...
- You will mix business and pleasure
- You will have to try hard to get it
- New relationships will be part of your own growth
- You will work hard at university and achieve your aims** (highlighted)
- You will get into trouble if you don't stay away from upset friends
- You will have to set yourself limits

On the right side of the interface, there is a 'Navegació' sidebar with a button labeled '1'. At the bottom right, there is a blue button labeled 'Terminar intento...' with a red arrow pointing to it.

Después confirmar el envío en “Enviar todo y terminar”, o bien seguir realizando el examen pinchando en “Volver al intento”:

That's English! Collins Dictionary Pódcast Blog Contacto

Área personal - Mis cursos - Exámenes online Curso Oficial 202... - Convocatoria de exámenes online ... - B1.1-B1.2 Reading (10688)

- Resumen del intento

B1.1-B1.2 Reading (10688)

Atrás

B1.1-B1.2 Reading (10688)

Resumen del intento

Pregunta	Estatus
1	Respuesta guardada
2	Respuesta guardada

Volver al intento

0:29:14 Ocultar

Este intento debe ser presentado el martes, 18 de marzo de 2025, 13:26.

Enviar todo y terminar

Y hay una pantalla más de confirmación, que avisa de que una vez enviado el examen, éste no se podrá modificar:

¿Entregar todas sus respuestas y terminar?

Una vez que haga el envío, no podrá cambiar sus respuestas de este intento de resolver el cuestionario..

Cancelar




Enviar todo y terminar


Haz clic en ENVIAR TODO Y TERMINAR y recibirás un mensaje de que el intento finalizó y fue enviado. Si consumimos todo el tiempo de la prueba y todavía no has terminado y enviado el resultado, el sistema automáticamente se cerrará y hará el envío de tu prueba automáticamente. Finalizada y enviada la prueba de Reading, tienes que volver a la página principal del módulo de exámenes y proceder a realizar el Listening.

Haz clic en Listening y repite todo el proceso de: Intento de cuestionario, comenzar con el Listening y entregarlo.

Ahora podrás realizar el Listening.




Examen fin de módulo (18/03/2025)

	B1.1-B1.2 Reading (10688)
	B1.1-B1.2 Listening (10668)
	B1.1-B1.2 Writing (10668)

 No disponible hasta que: Haber finalizado **B1.1-B1.2 Listening (10668)**

Finalizada la parte de Listening, deberás repetir todo el mismo proceso para realizar el Writing.

Examen fin de módulo (18/03/2025)

	B1.1-B1.2 Reading (10688)
	B1.1-B1.2 Listening (10668)
	B1.1-B1.2 Writing (10668)

3. Comenzar a realizar el examen. Convocatoria Extraordinaria

Todas las destrezas estarán disponibles para ser realizadas a la hora programada. Podrás realizar únicamente las destrezas que tengas que recuperar.

Seguirás los mismos pasos que en la convocatoria ordinaria, aunque en este caso podrás acceder directamente a tu examen.

Examen de recuperación (30/03/2025)



B1.1-B1.2 Reading (10688)



B1.1-B1.2 Listening (10668)



B1.1-B1.2 Writing (10668)